

LED T8 TUBE 2100 LUMEN

T8 TUBE มีลักษณะคล้ายหลอดไฟนีออนยาว แต่สามารถประหยัดพลังงานได้มากกว่า สามารถนำมาใช้กับรางเก่าได้ง่าย เพียงแค่ถอดบัลลาสต์ออก ก็สามารถใช้งานได้ทันที ช่วยประหยัดพลังงานได้มากกว่า นิยมใช้ตามอาคารบ้านเรือน ตึกสำนักงานต่างๆ มีความยาว 1.20 เมตร และ 0.6 เมตร ด้วยวัสดุที่ทนทานกับความร้อน จึงสามารถป้องกันไฟรั่วหรือการละลายได้อย่างดี

Warm White 3000k Cold White 6500k

Product Details

- Wattage / Power : 16, 18W
- Lamp Holder / Base Type : G13
- Luminous Flux (lm) : 2100 lm
- System Voltage : 100-260 VAC 50/60 Hz
- Maximum Length (mm.) : 28.5mm x 1212mm
- Colour Temperature Aviable (K) : 6500K±500
- Colour Rendering Index (IR) : >80Ra
- Degree Of Protection : IP 20
- Power Factor : >0.90
- Total Harmonic Distortion : <15%
- Ambient Temperature : -20 °C - 45 °C
- Surge Protection : >1 kV
- Weight : <300g
- Manual Factory : THAILAND
- LED Life Time (Hrs.) : 35,000 - 50,000 Hrs.

COVER

- Tube Made From : PCUL V0, V2
- Cover (Milky/ Clear) : Milky

LED CHIP

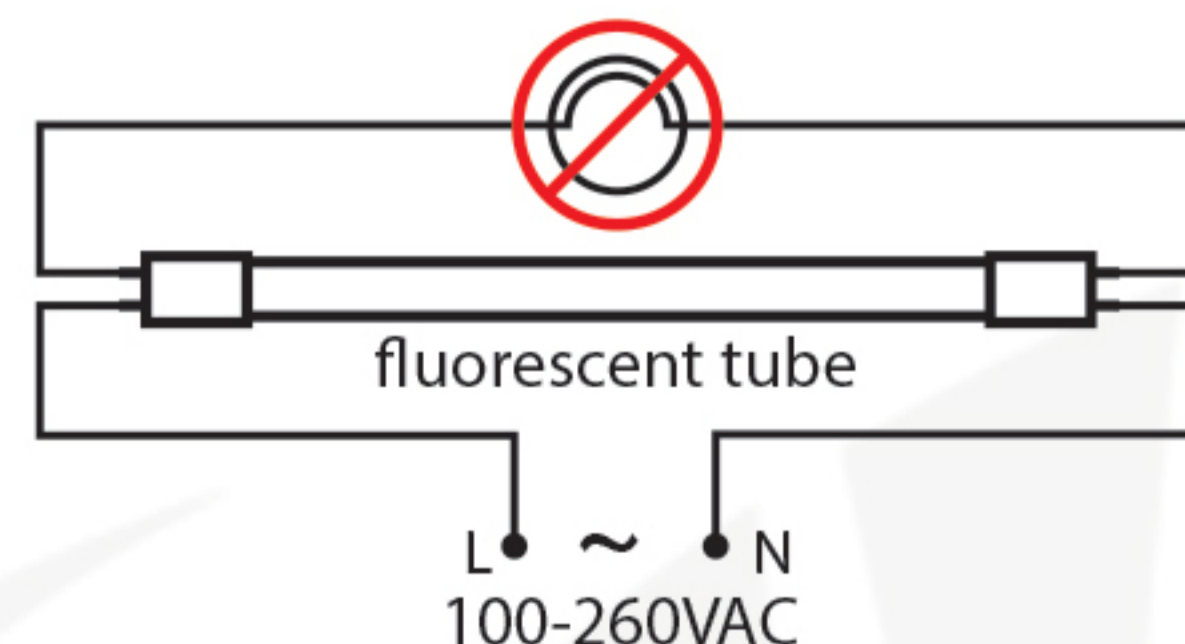
- LED Chip Brand : EVERLIGHT , NICHIA

STANDARD CERTIFICATION

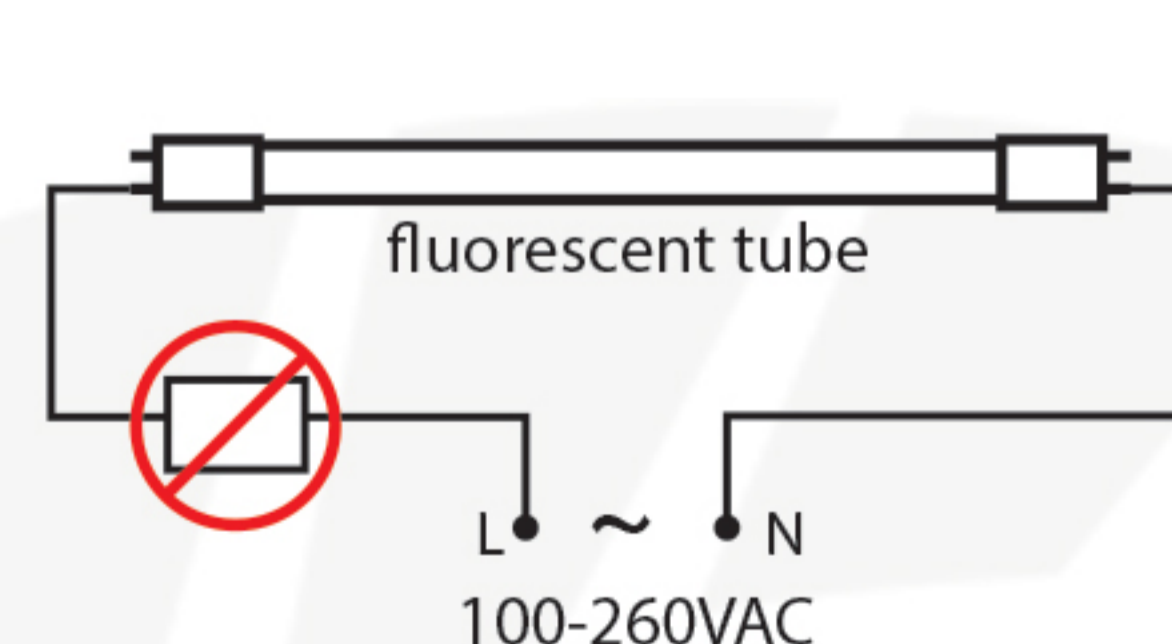
- ✓ IES LM-79-2008
- ✓ IES LM-80-2008
- ✓ IES TM-21-2011
- ✓ TIS 1955-2551

แบบมีสตาร์ทเตอร์

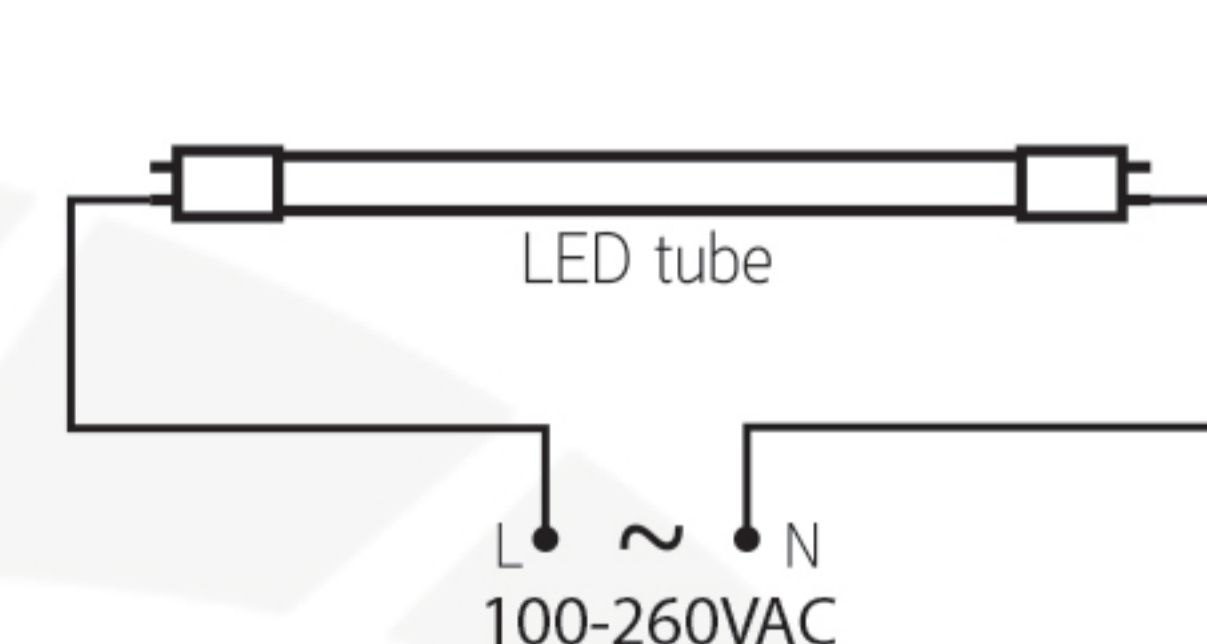
1. นำสตาร์ทเตอร์ออก



2. นำบัลลาสต์ออก

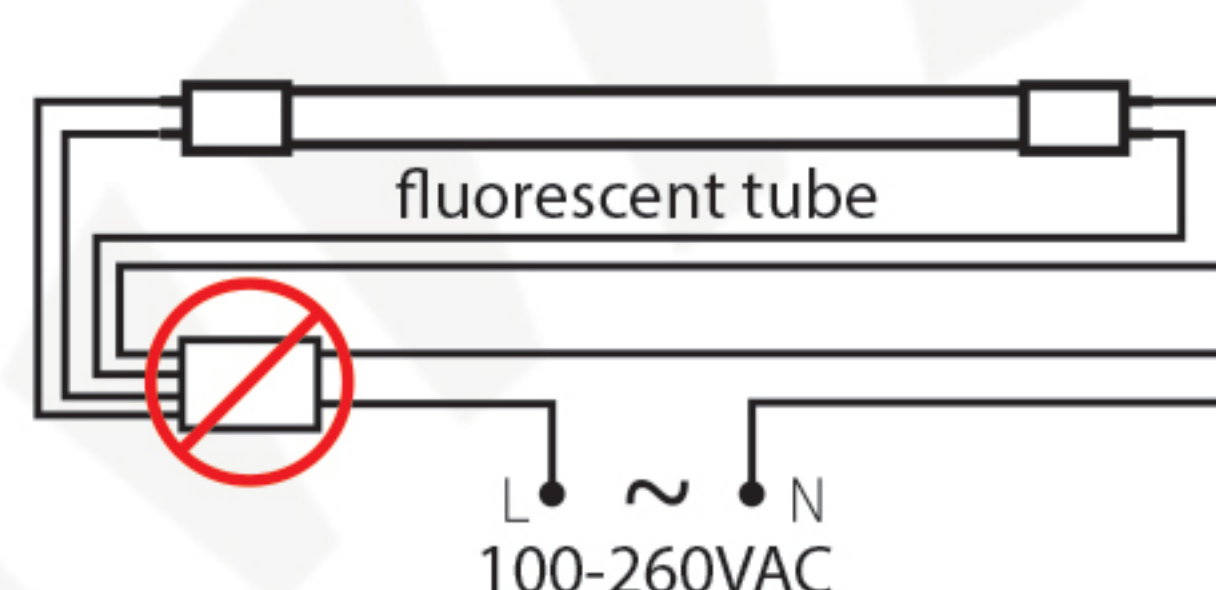


3. นำหลอดแอลอีดีมาใส่

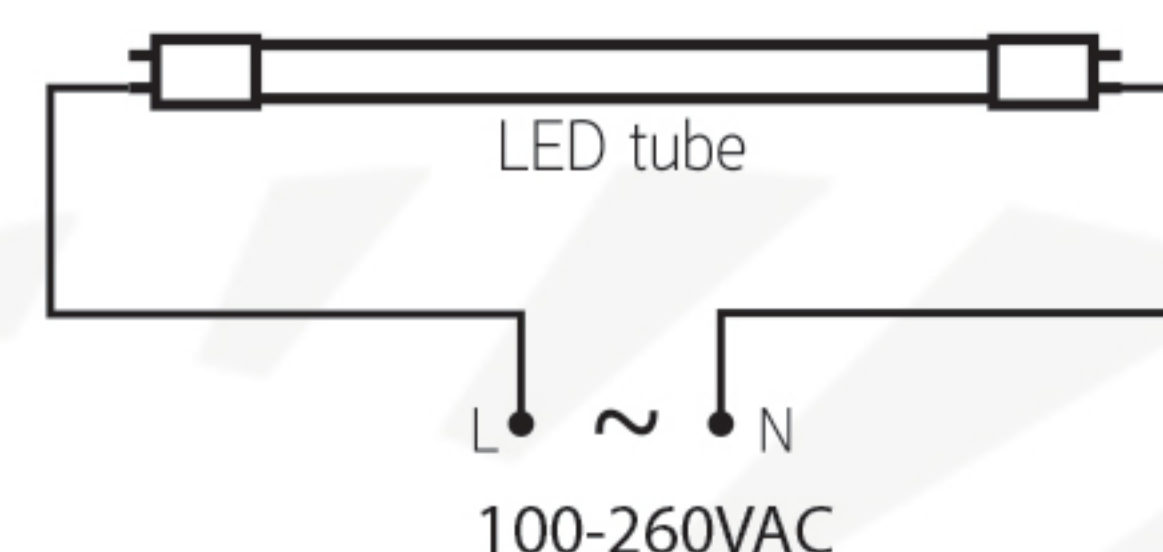


แบบไม่มีสตาร์ทเตอร์

1. นำบัลลาสต์ออกและต่อสายใหม่



2. นำหลอดแอลอีดีมาใส่



TIS. 1955-2551

RoHS