

DIGI-TYRE

COMFORT

ความสบายคุ้มค่า...

ประหยัดน้ำมันได้มากกว่า >>>

ENASAVE EC300+



นุ่ม เงียบ สะดวกสบาย




ยืดอายุการใช้งาน



ช่วยประหยัดน้ำมัน

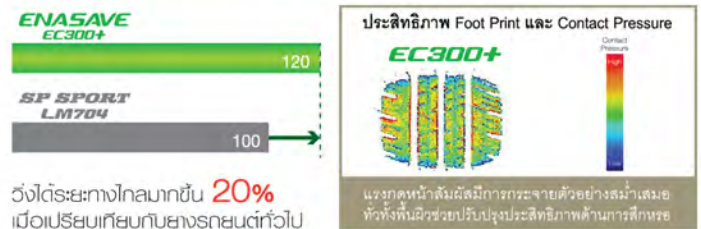


ความนุ่มนวล - ความเงียบ




EC300+ มีอัตราการสึกหรอแบบไม่สม่ำเสมอน้อยกว่ายางรุ่นอื่นๆ ซึ่งเป็นปัจจัยหลักที่ก่อให้เกิดเสียงตอกยางดังขึ้นขณะขับขี่

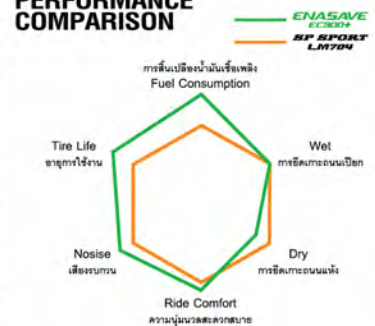
อายุการใช้งานยาวนาน



ลดการใช้น้ำมันเชื้อเพลิง



PERFORMANCE COMPARISON



EC300+ / EC300							
ขนาด (นิ้ว)	SERIES	MFS	EXTRA LOAD	UNREPN	เส้นผ่าศูนย์กลางช่องทาง (ม.ม.)	ความกว้าง (ม.ม.)	ความกว้างของล้อ (นิ้ว)
17	50	●		215/50R17 91V	650	225	7
	55			215/55R17 94V	668	238	7
	60			215/60R17 96H	691	214	6½
	50			225/50R17 94V	656	235	7
16	55			185/55R16 83V	609	205	6
	60			185/60R16 86M	631	188	5½
				195/60R16 89H	641	197	6
	55			205/55R16 91V	633	213	6½ *
60			205/60R16 92H	652	226	6	
65			205/65R16 95H	672	209	6	
55			215/55R16 93H	642	226	7	
60			215/60R16 95H	664	236	6½	
65			215/65R16 98H	686	234	6½	
15	60			175/60R15 81H	590	194	5
	65			175/65R15 84H	609	191	5
	60			185/60R15 84H	606	188	5½ *
65			185/65R15 88H	624	190	5½	
				195/65R15 91H	638	200	6
14	65			165/65R14 79S	570	167	5 *
				175/65R14 82T	584	177	5
70				185/70R14 88S	614	190	5½

- MFS = MAX FLANGE SHIELD (RIM PROTECTOR)
- * EXTRA LOAD = โครงสร้างยางชนิดพิเศษ ซึ่งต้องเติมลมยางมากกว่าปกติ 6 ปอนด์ เพื่อเพิ่มประสิทธิภาพและความสามารถในการรับน้ำหนักให้มากขึ้น
- * ENASAVE EC 300

การทดสอบ • ขนาดยาง: 185/65R15 88T • แรงดันลมยาง (หน้า/หลัง) 32PSI(220kPa)
• รถยนต์ทดสอบ: 1500cc • ระยะทางที่ขับขี่: 20,000km

*ผลการทดสอบเป็นค่าที่ได้จากเก็บข้อมูลครั้งสูงสุด ทั้งนี้อาจจะได้ผลลัพธ์ที่แตกต่างกับบ้างจากการการใช้งานจริง