



GR๑๑๓CARD

Eco Digital Card

คู่มือการใช้งานนามบัตร

Digital Name Card
By YellowPages™




Login โดยเข้าผ่านลิงค์ที่ได้รับจากอีเมล

เมื่อได้รับอีเมลจากแอดมินแล้ว กดลิงค์ไปที่

<https://www.yellowpages.co.th/greencard/login>

เพื่อเข้าสู่ระบบ Green Card

no-reply: Your new password (Green Card Service) ทดลองจดหมาย x

 ypadmin@teleinfomedia.co.th
 ลิงค์อื่น



GR๕๕๓CARD
 Eco Digital Card

เรียน : คุณ อาเนีย ฟอจเจอร์

บริษัท เทเลอินโฟ มีเดีย จำกัด (มหาชน) ผู้ให้บริการนามบัตรดิจิทัล "Green Card" ขอขอบคุณที่ท่านสนใจและเลือกใช้ "Green Card" จากเรา
 ขณะนี้ บัญชีผู้ใช้ของท่าน ได้รับการตรวจสอบและถูกสร้างขึ้นเรียบร้อยแล้ว ท่านสามารถ "ลงชื่อเข้าใช้" (Log-in) เพื่อจัดการข้อมูลนามบัตรดิจิทัลของท่านได้ทันที โดยใช้ข้อมูลนี้


ชื่อผู้ใช้งาน : Anya Forger
 รหัสผ่าน

กรุณา Log-in ได้ที่ : [เข้าสู่ระบบ](#)
 สามารถดาวน์โหลดคู่มือการใช้งานได้ที่ : [ดาวน์โหลด](#)

ขอขอบคุณอย่างสูง
 ทีมงาน Green Card

1

TH EN


GR๕๕๓CARD
 Eco Digital Card

เข้าสู่ระบบ

ชื่อผู้ใช้งาน*

 2

รหัสผ่าน*

 3

4

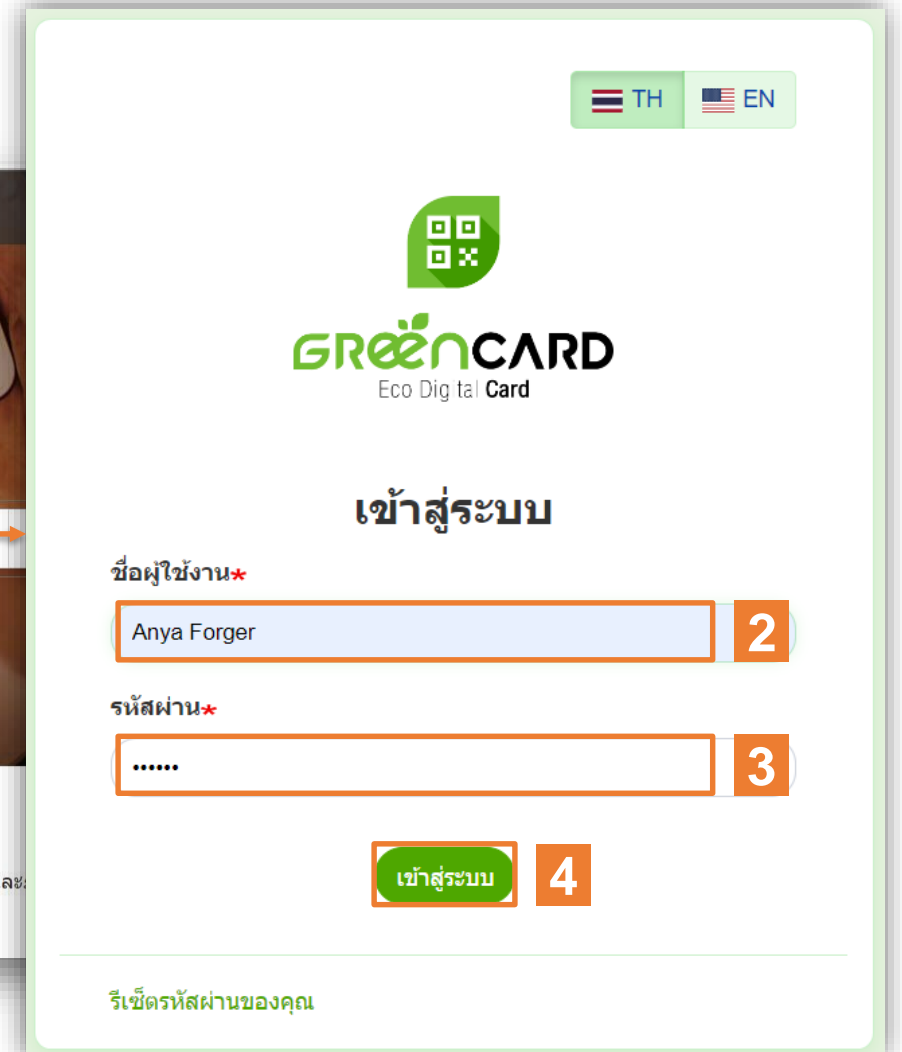
รีเซ็ตรหัสผ่านของคุณ

นำ Username และ Password มากรอกในฟอร์ม และทำการเข้าสู่ระบบ

Login โดยเข้าหน้าเว็บ www.yellowpages.co.th

ไปที่เว็บ www.yellowpages.co.th ที่ Menu Bar ด้านบนของเว็บไซต์
เลือก Green Card

กรอก Username / Password ที่ได้จากแอดมิน และ เข้าสู่ระบบ

TH EN

GR๑๑๓CARD
Eco Digital Card

เข้าสู่ระบบ

ชื่อผู้ใช้งาน*

Anya Forger 2

รหัสผ่าน*

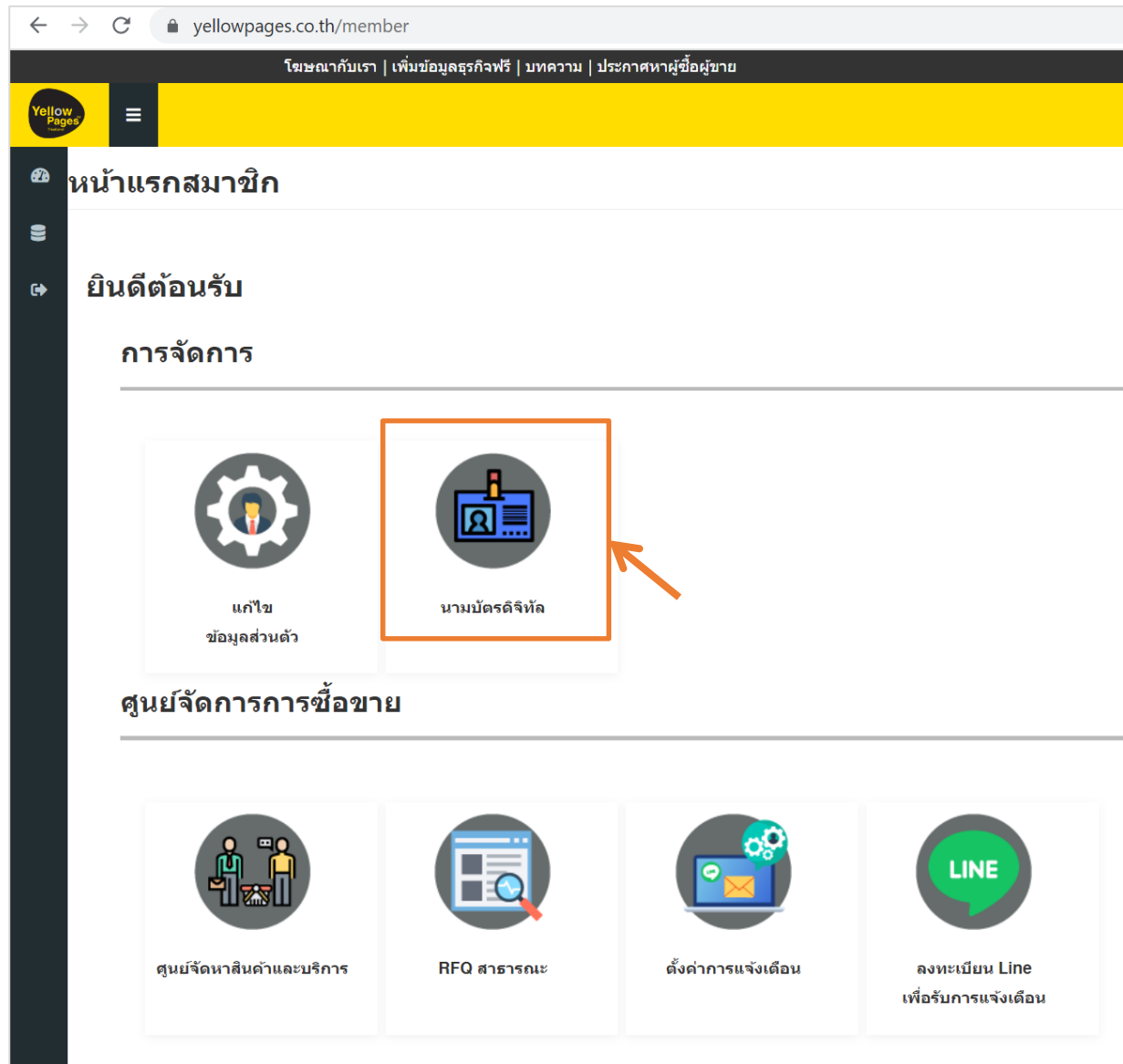
..... 3

เข้าสู่ระบบ 4

รีเซ็ตรหัสผ่านของคุณ

หน้าหลัก (สำหรับเจ้าของนามบัตร)

- เมื่อทำการ “เข้าสู่ระบบ” แล้วระบบจะพาไปยัง “หน้าแรกสมาชิก”
- เลือก “นามบัตรดิจิทัล” เพื่อเข้าไปแก้ไขข้อมูลส่วนตัว



yellowpages.co.th/member

โฆษณาของเรา | เพิ่มข้อมูลธุรกิจฟรี | บทความ | ประกาศหาผู้ซื้อขาย

หน้าแรกสมาชิก

ยินดีต้อนรับ

การจัดการ

แก้ไขข้อมูลส่วนตัว

นามบัตรดิจิทัล

ศูนย์จัดการการซื้อขาย

ศูนย์จัดหาสินค้าและบริการ

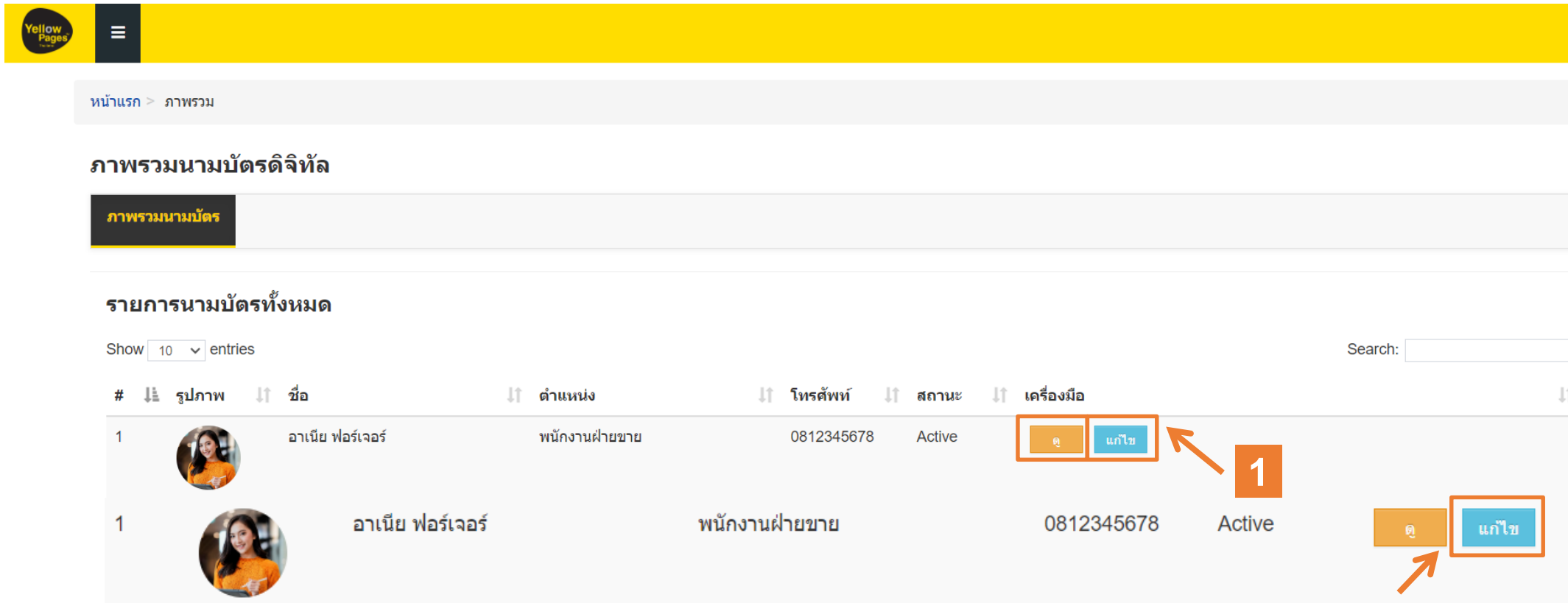
RFQ สาธารณะ

ตั้งค่าการแจ้งเตือน

ลงทะเบียน Line เพื่อรับการแจ้งเตือน

การแก้ไขข้อมูลตนเอง

- คลิกที่ปุ่ม “แก้ไข” เพื่อทำการแก้ไข ข้อมูลของตนและบันทึก
- คลิกที่ปุ่ม “ดู” เพื่อดู Green Card ของตนเอง (เมื่อทำการเผยแพร่แล้ว)
- คลิกที่ปุ่ม “พรีวิว” เพื่อดูการแสดงผล Green Card ก่อนทำการเผยแพร่ (ปุ่ม “พรีวิว” จะมาแทนที่ปุ่ม “ดู” เมื่อปิดการใช้งานนามบัตร)



Yellow Pages

หน้าแรก > ภาพรวม

ภาพรวมนามบัตรดิจิทัล

ภาพรวมนามบัตร

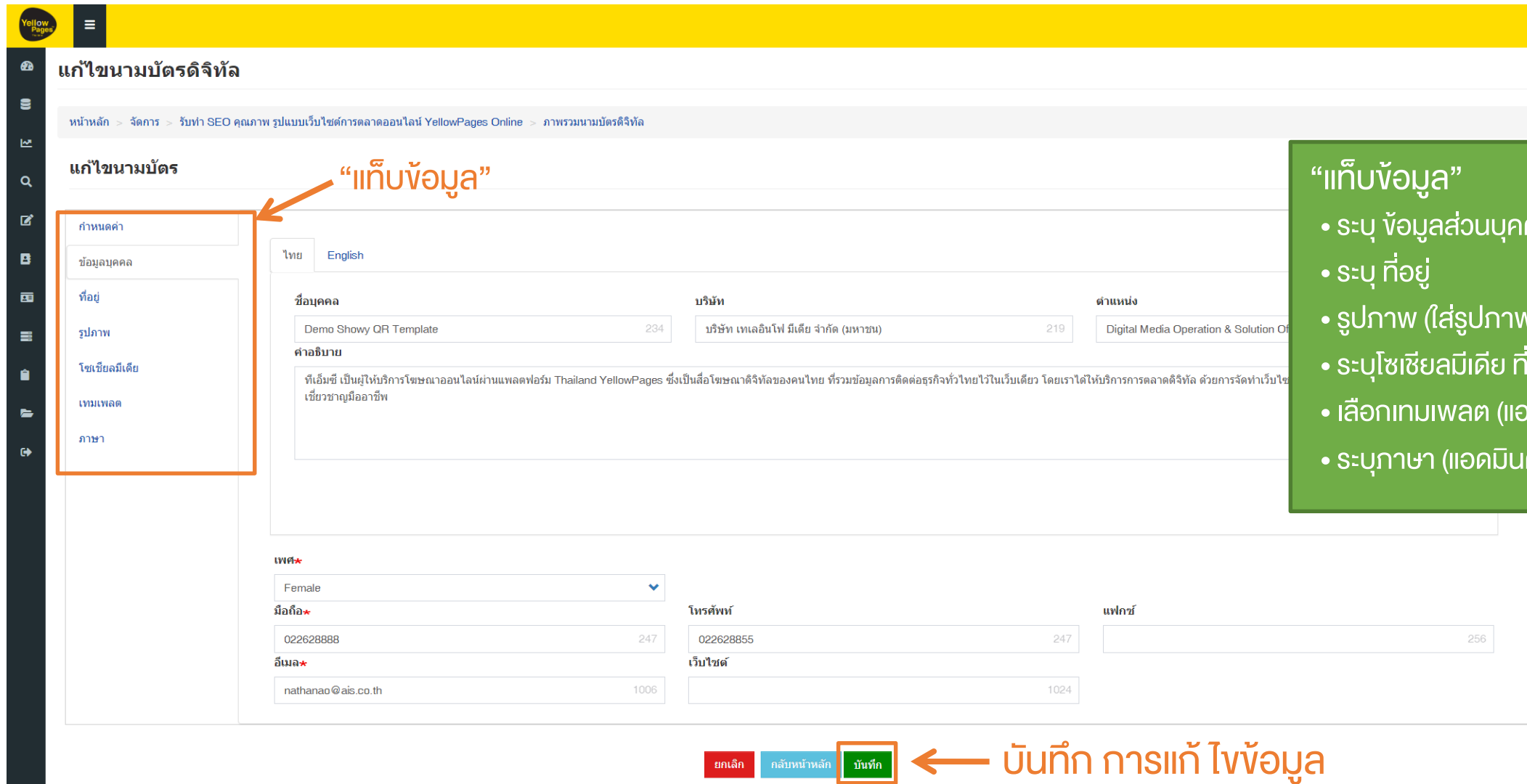
รายการนามบัตรทั้งหมด

Show 10 entries Search:

#	รูปภาพ	ชื่อ	ตำแหน่ง	โทรศัพท์	สถานะ	เครื่องมือ
1		อานี๋ย พอร์เจอร์	พนักงานฝ่ายขาย	0812345678	Active	<div style="display: flex; gap: 5px;"> ดู แก้ไข </div>
1		อานี๋ย พอร์เจอร์	พนักงานฝ่ายขาย	0812345678	Active	<div style="display: flex; gap: 5px;"> ดู แก้ไข </div>

หน้าแก้ไขรายละเอียด

- ระบุรายละเอียดแต่ละ “แท็บข้อมูล” ได้ด้วยตนเอง แล้วกด “บันทึก”



แก้ไขนามบัตรดิจิทัล

หน้าหลัก > จัดการ > รับทำ SEO คุณภาพ รูปแบบเว็บไซต์การตลาดออนไลน์ YellowPages Online > ภาพรวมนามบัตรดิจิทัล

แก้ไขนามบัตร

กำหนดค่า

ข้อมูลบุคคล

ที่อยู่

รูปภาพ

โซเชียลมีเดีย

เกมเพลด

ภาษา

ไทย English

ชื่อบุคคล Demo Showy QR Template 234

บริษัท บริษัท เทเลอินโฟ มีเดีย จำกัด (มหาชน) 219

ตำแหน่ง Digital Media Operation & Solution Of

คำอธิบาย

ที่เอ็มซี เป็นผู้ให้บริการโฆษณาออนไลน์ผ่านแพลตฟอร์ม Thailand YellowPages ซึ่งเป็นสื่อโฆษณาดิจิทัลของคนไทย ที่รวมข้อมูลการติดต่อธุรกิจทั่วประเทศไว้ในเว็บเดียว โดยเราได้ให้บริการการตลาดดิจิทัล ด้วยการจัดทำเว็บไซต์ ขยายขายมู้อาชีพ

เพศ* Female

มือถือ* 022628888 247

อีเมล* nathanao@ais.co.th 1006

โทรศัพท์ 022628855 247

แฟกซ์ 256

เว็บไซต์ 1024

ยกเลิก กลับหน้าหลัก **บันทึก**

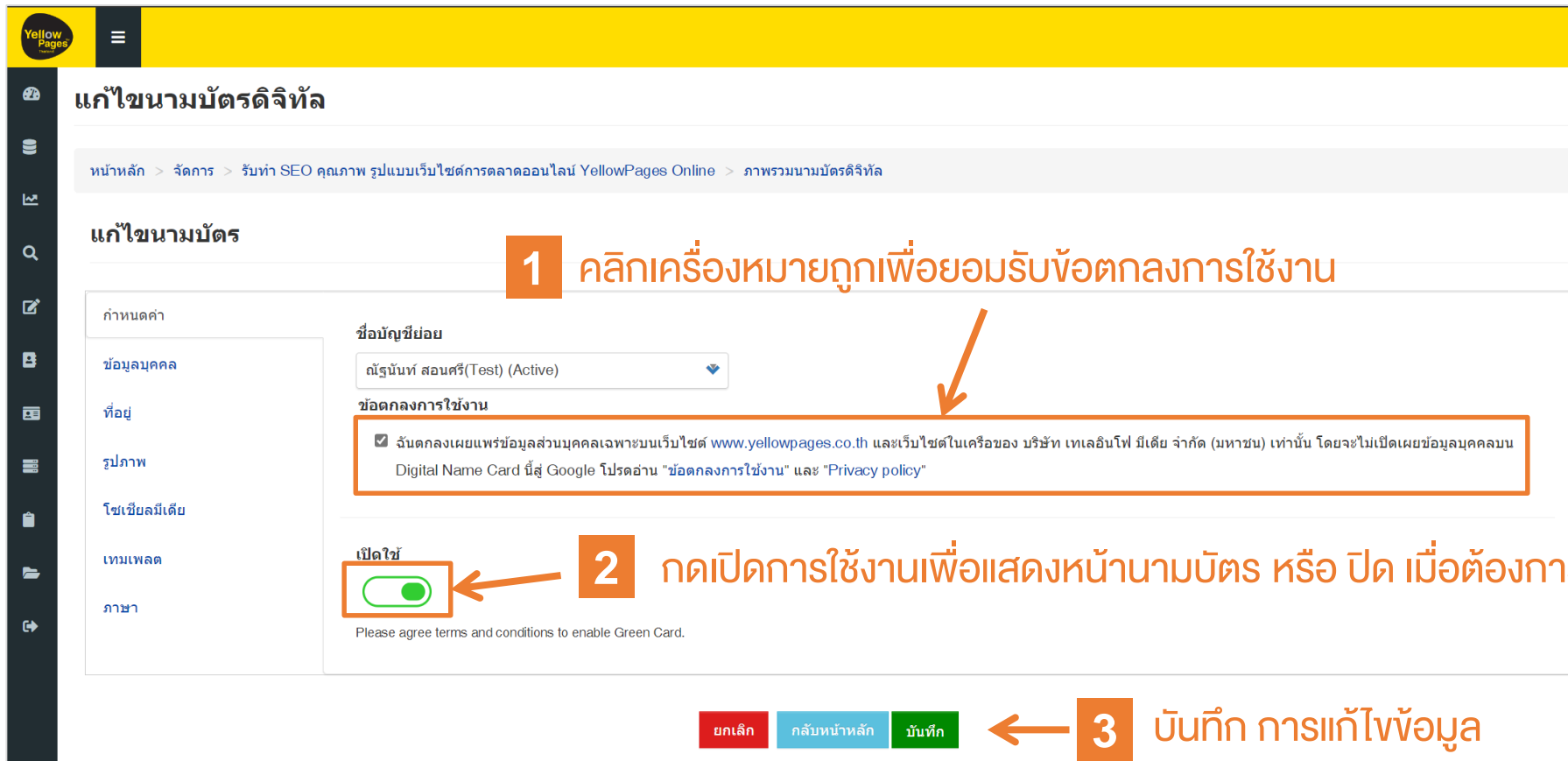
← บันทึก การแก้ไขข้อมูล

“แท็บข้อมูล”

- ระบุ ข้อมูลส่วนบุคคล
- ระบุ ที่อยู่
- รูปภาพ (ใส่รูปภาพโปรไฟล์)
- โซเชียลมีเดีย ที่ต้องการแชร์
- เลือกเกมเพลด (แอดมินตั้งค่าไว้)
- ระบุภาษา (แอดมินตั้งค่าไว้)

การยอมรับข้อตกลง และ เปิดใช้งานบัตร

- คลิกเครื่องหมายถูกเพื่อยอมรับ “ข้อตกลงการใช้งาน”
- เมื่อใส่ข้อมูลครบถ้วนแล้ว เลือก “เปิดใช้” เพื่อแสดงหน้านามบัตร หรือ “ปิด” การใช้งานชื่อนามบัตร
- กด “บันทึก” เพื่อบันทึกการแก้ไขข้อมูล



The screenshot shows the 'แก้ไขนามบัตรดิจิทัล' (Edit Digital Name Card) page. The interface includes a sidebar with navigation icons and a main content area. The main content area has a breadcrumb trail: 'หน้าหลัก > จัดการ > รับทำ SEO คุณภาพ รูปแบบเว็บไซต์การตลาดออนไลน์ YellowPages Online > ภาพรวมนามบัตรดิจิทัล'. Below the breadcrumb, the title 'แก้ไขนามบัตร' is displayed. The main form area contains several sections:

- กำหนดค่า** (Settings): A sidebar menu with options like 'ข้อมูลบุคคล', 'ที่อยู่', 'รูปภาพ', 'โซเชียลมีเดีย', 'เทมเพลต', and 'ภาษา'.
- ข้อมูลบุคคล** (Personal Information): A dropdown menu for 'ชื่อบัญชีย่อย' (Sub-account name) currently set to 'ณัฐนันท์ สอนศรี(Test) (Active)'.
- ข้อตกลงการใช้งาน** (Terms of Use): A checkbox labeled 'ฉันตกลงเผยแพร่ข้อมูลส่วนบุคคลเฉพาะบนเว็บไซต์ www.yellowpages.co.th และเว็บไซต์ในเครือของบริษัท เทเลอินโฟ มีเดีย จำกัด (มหาชน) เท่านั้น โดยจะไม่เปิดเผยข้อมูลบุคคลบน Digital Name Card นี้สู่ Google โปรดอ่าน "ข้อตกลงการใช้งาน" และ "Privacy policy"' is checked. An orange arrow points to this checkbox with the annotation '1 คลิกเครื่องหมายถูกเพื่อยอมรับข้อตกลงการใช้งาน'.
- เปิดใช้** (Enable): A toggle switch is currently turned on. An orange arrow points to it with the annotation '2 กดเปิดการใช้งานเพื่อแสดงหน้านามบัตร หรือ ปิด เมื่อต้องการชื่อนามบัตร'.

At the bottom of the page, there are three buttons: 'ยกเลิก' (Cancel), 'กลับหน้าหลัก' (Go back to home), and 'บันทึก' (Save). An orange arrow points to the 'บันทึก' button with the annotation '3 บันทึก การแก้ไขข้อมูล'.



GR๑๑กCARD

Eco Digital Card

การสแกน และ บันทึกนามบัตร
สำหรับมือถือระบบปฏิบัติการ iOS

Digital Name Card
By YellowPages™

การสแกน QR Code และ บันทึกนามบัตร



1 สแกน QR Code เพื่อเปิดดูนามบัตร

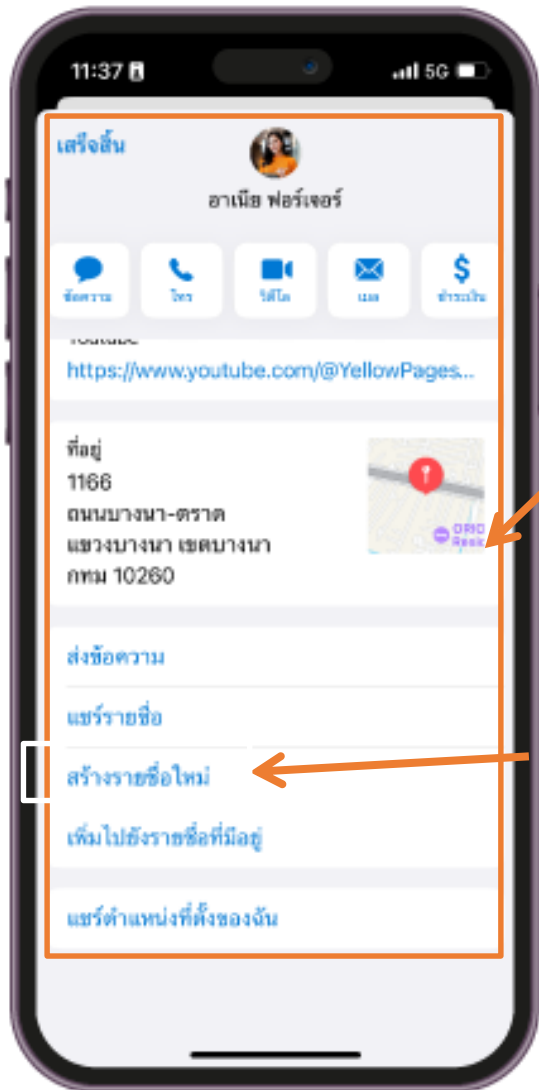
2 ระบบจะดึงเบราว์เซอร์ขึ้นมาแสดงหน้านามบัตร



3 เลือกเมนู "บันทึกเข้ามือถือ"



การสแกน QR Code และ บันทึกนามบัตร



4

เมื่อกด “บันทึกเข้ามือถือ”
จะมีหน้ารายชื่อผู้ติดต่อ
ขึ้นมา

5

เลือก “สร้างรายชื่อใหม่”

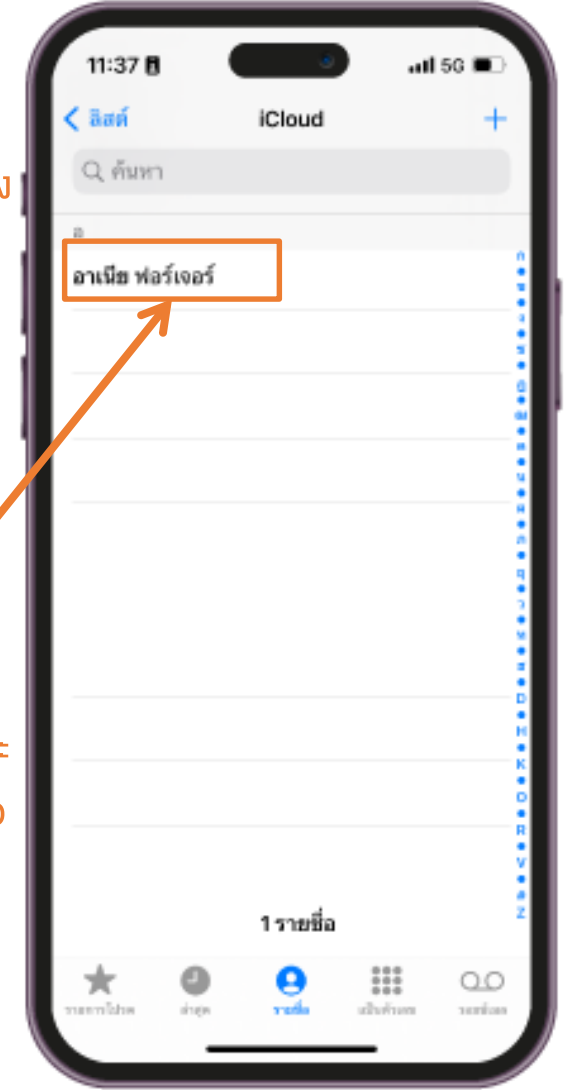


6

ตรวจเช็คความถูกต้อง
ครบถ้วนของข้อมูลอีกครั้ง
และกด “เสร็จสิ้น”

7

ข้อมูลนามบัตรที่บันทึกจะ
ปรากฏในรายชื่อผู้ติดต่อ
บนมือถือ



การบันทึกรูปภาพนามบัตร



1 สแกน QR Code เพื่อเปิดดูนามบัตร

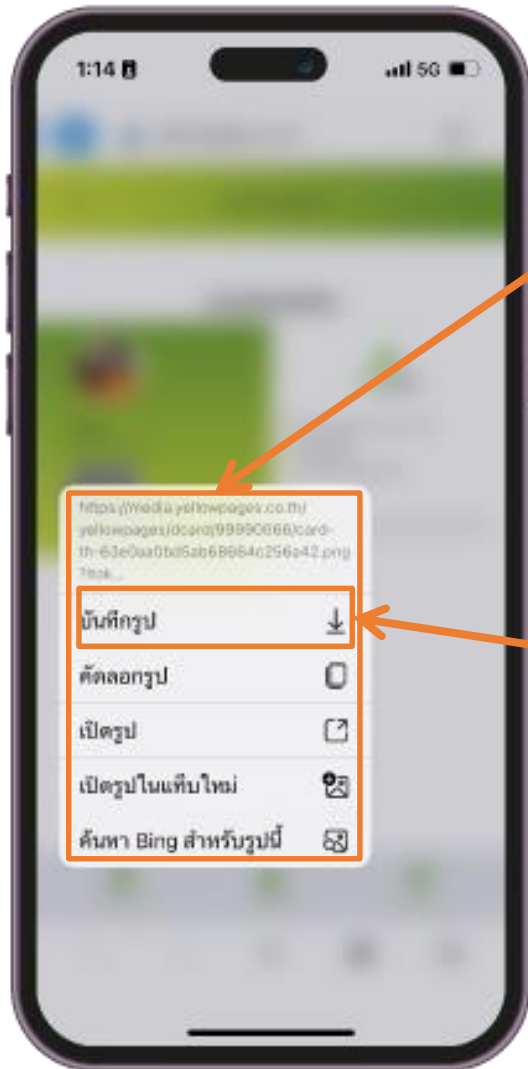
2 เลือก "บันทึกนามบัตร"



3 มีตัวอย่างภาพนามบัตรขึ้นมาให้ดู



การบันทึกรูปภาพนามบัตร



4

กดค้างที่ภาพนามบัตร จะมีป๊อปอัพขึ้นมาตามภาพ

5

เลือก “บันทึกรูป”

6

รูปภาพนามบัตรจะถูกบันทึกไว้ในแกลลอรี่



Team Support : info@teleinfomedia.co.th

Tel. 02-262-8855

THANK YOU



GREENCARD
Eco Digital Card



แจ้งปัญหาการใช้งาน Green Card
(Operation Support)

Digital Media Business

เบอร์โทร : 0-2262-8855

อีเมล : info@teleinfomedia.co.th

Scan me

