



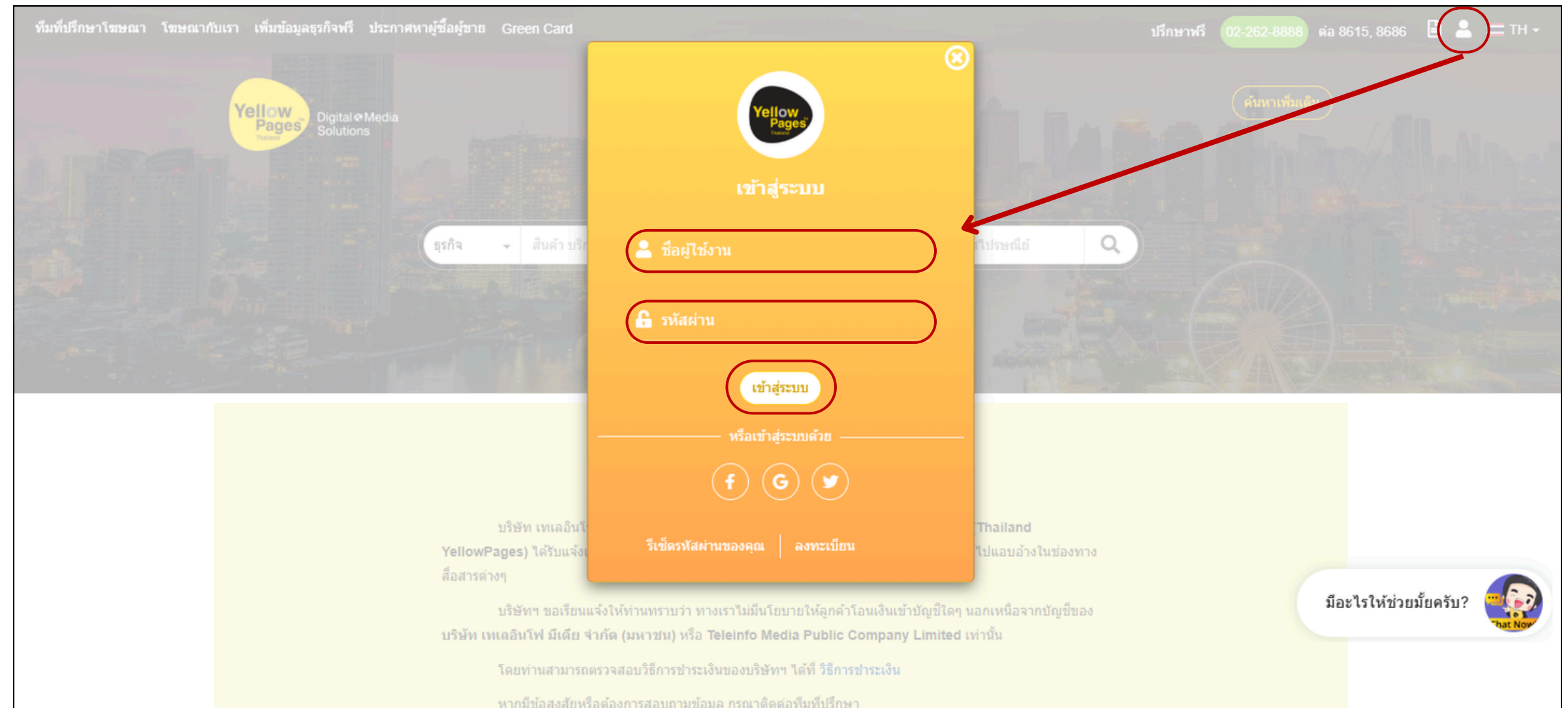
# คู่มือการใช้งาน

## [www.yellowpages.co.th](http://www.yellowpages.co.th)

ไทยแลนด์ เยลโล่เพจเจส โดย บริษัท เทเลอินโฟ มีเดีย จำกัด (มหาชน) ในฐานะผู้นำที่ไม่เคยหยุดพัฒนาบริการที่ดีที่สุดด้านดิจิทัล มาร์เก็ตติ้ง ผ่านเว็บไซต์รวมสินค้าและบริการ จากผู้ประกอบการที่เชื่อถือได้ มีการตรวจสอบและยืนยันตัวตนจริง และครอบคลุมทุกหมวดธุรกิจมากที่สุดในประเทศ

# วิธีการเข้าสู่ระบบ

1. เข้าเว็บไซต์ <https://www.yellowpages.co.th/>
2. คลิก icon รูปคน
3. กรอกชื่อผู้ใช้งาน และ รหัสผ่าน
4. คลิกเข้าสู่ระบบ

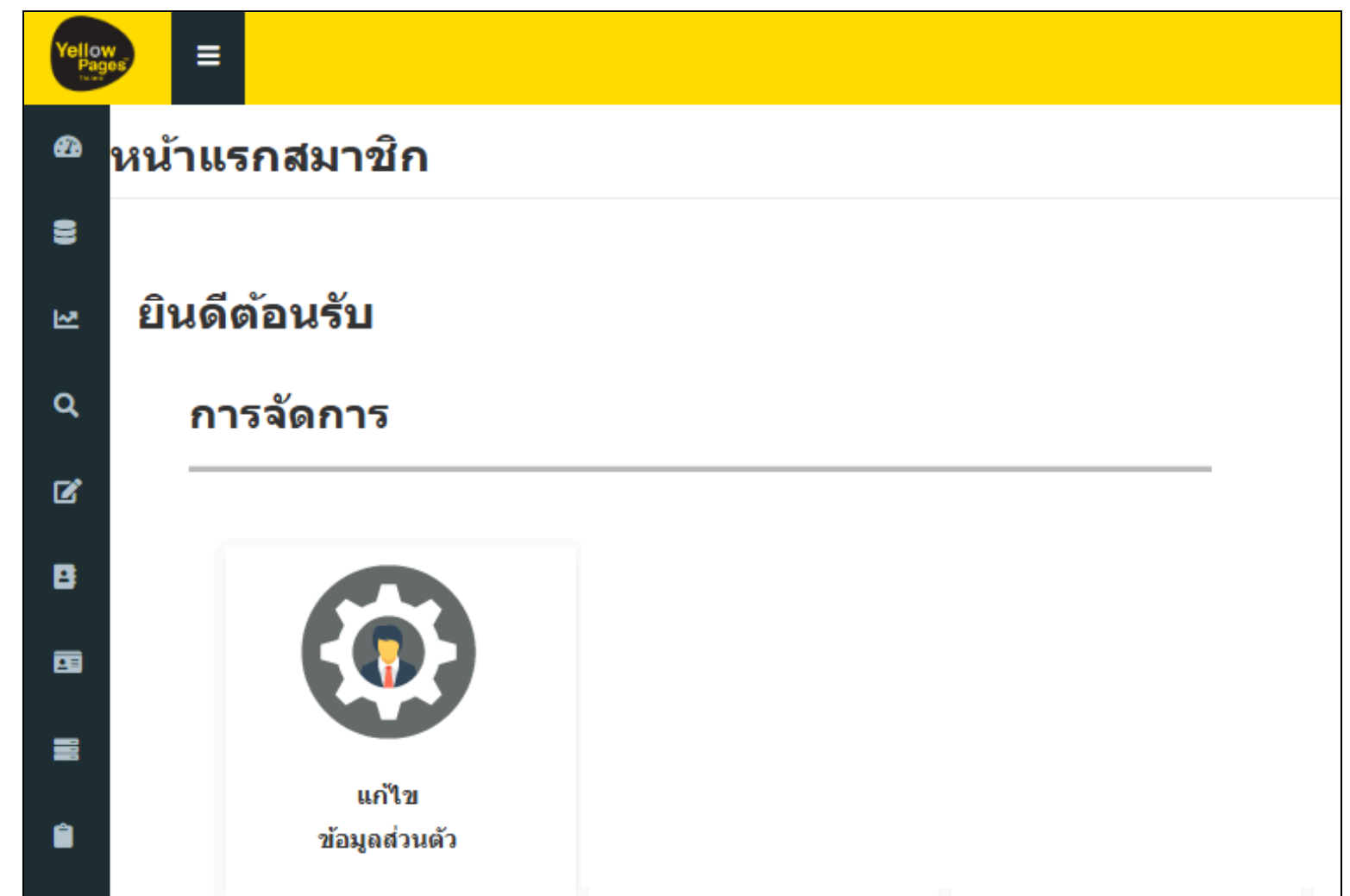


# วิธีเปลี่ยนรหัสผ่าน

1. เข้าเว็บไซต์ <https://www.yellowpages.co.th/>
2. คลิก icon รูปคน
3. กรอกชื่อผู้ใช้งาน และ รหัสผ่าน
4. คลิกเข้าสู่ระบบ
5. ระบบจะนำท่านเข้าสู่หน้าแรกสมาชิก เลือกเมนู “แก้ไขข้อมูลส่วนตัว”
6. เปลี่ยนรหัสผ่านได้ตามต้องการ
7. กดบันทึก

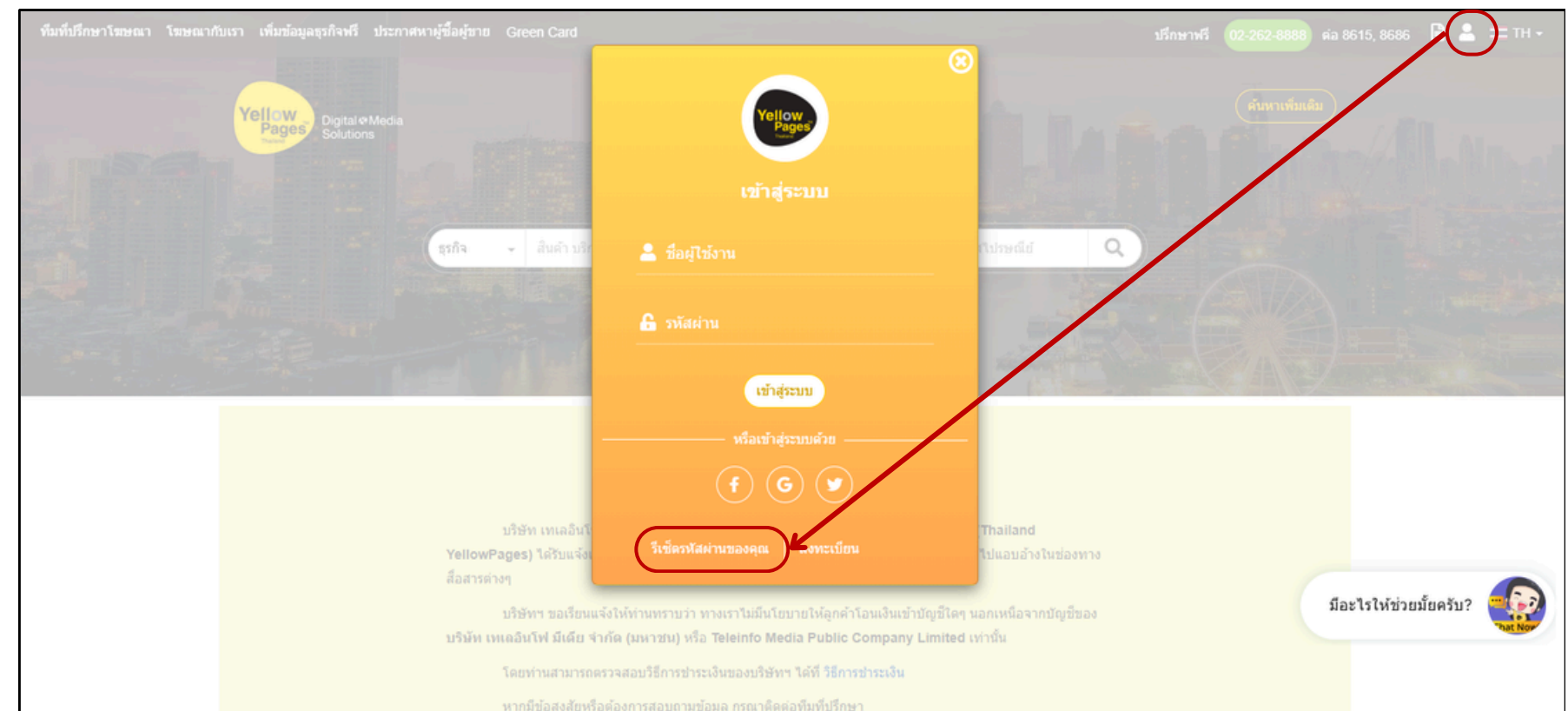
แนะนำการตั้งคำรหัสผ่านที่ปลอดภัย:

- ควรใช้อย่างน้อย 12 ตัวอักษร
- ควรเพิ่มตัวอักษรตัวพิมพ์เล็ก
- ควรเพิ่มตัวอักษรตัวพิมพ์ใหญ่
- ควรเพิ่มอักขระพิเศษ เช่น \$ , # , @



# วิธีเช็ครหัสผ่าน

1. เข้าเว็บไซต์ <https://www.yellowpages.co.th/>
2. คลิก icon รูปคน
3. คลิก “รีเช็ครหัสผ่านของคุณ”
4. กรอก Username หรือ Email
5. รหัสผ่านจะถูกส่งไปยังอีเมลที่ได้ลงข้อมูลไว้



## รีเช็ครหัสผ่านของคุณ

ชื่อผู้ใช้งานหรืออีเมล\*

รหัสผ่านของคุณ จะถูกส่งไปยังอีเมลที่ลงทะเบียนไว้

Submit

# สอบถามข้อมูลการใช้งานระบบ

## Operation Support

- **Tel.** 02-262-8855
- **Email:** info@teleinfomedia.co.th
- **Line:** @ypline

### บริษัท เทเลอินโฟ มีเดีย จำกัด (มหาชน)

เลขที่ 1126/2 อาคารวานิช 2 ชั้น 28 ห้องเลขที่ 2803,2804  
ถนนเพชรบุรีตัดใหม่ แขวงมักกะสัน เขตราชเทวี กรุงเทพฯ 10400

วันและเวลาทำการ: วันจันทร์-วันศุกร์ เวลา 8.30-17.30 น.

SCAN HERE

