



## เตาย่าง

เตาย่างระบบแก๊ส ใช้งานง่าย ทำความสะอาดง่าย มีรับบริการหลังการขาย

เตาย่าง เตาย่างบาร์บีคิว ตู้ย่างไก่  
เตาอบขนม ตู้หมัก



## บริษัท อีตัน แสตนด์าร์ด จำกัด จำกัด

นำเข้าและจำหน่าย อุปกรณ์เครื่องครัว, เครื่องมือ และอุปกรณ์สำหรับทำเบเกอรี่, เครื่องมือ  
อุปกรณ์ และเฟอร์นิเจอร์สำหรับโรงแรม และรีสอร์ท, เครื่องมือ เครื่องจักรอุตสาหกรรม  
อาหาร และบรรจุภัณฑ์

สำหรับธุรกิจโรงแรม, ภัตตาคาร, รีสอร์ท, ร้านอาหาร, ร้านเบเกอรี่, ร้านไอศกรีม หรือ  
สำหรับผู้ผลิตอุตสาหกรรมอาหาร

## บริษัท อีตัน แสตนด์าร์ด จำกัด

Tel : [02-706-3601-3](tel:02-706-3601-3) , [09-4486-9372](tel:09-4486-9372) , [09-4486-9273](tel:09-4486-9273)


URL: [www.eton-standard.com](http://www.eton-standard.com) , <http://etonstandard.yellowpages.co.th>

Email : [etonstandard@yahoo.com](mailto:etonstandard@yahoo.com) , [info@eton-standard.com](mailto:info@eton-standard.com)



: etonstandard

## Barbecue Stove



**Gas 4-Burners  
Environmental Roaster**  
Model: ET-K22  
W580xD400xH180mm  
Power:18,957BTU/hr  
N/W:10kg



**Gas 6-Burners  
Environmental Roaster**  
Model: ET-K23  
W800xD400xH180mm  
Power:26,539BTU/hr  
N/W:13kg




**Gas 4-Burners  
Environmental Roaster**  
Model: ET-K25  
W560xD560xH180mm  
Power:28,435BTU/hr  
N/W:15kg



**Gas 6-Burners  
Environmental Roaster**  
Model: ET-K33  
W800xD580xH180mm  
Power:37,913BTU/hr  
N/W:18kg



**Gas 4-Burners  
Environmental Roaster**  
Model: ET-K222  
W580xD400xH180mm  
Power:18,957BTU/hr  
N/W:10kg



**Gas 6-Burners  
Environmental Roaster**  
Model: ET-K233  
W800xD400xH180mm  
Power:26,539BTU/hr  
N/W:13kg



**Gas 4-Burners  
Environmental Roaster**  
Model: ET-K255  
W560xD560xH180mm  
Power:28,435BTU/hr  
N/W:15kg




**Gas 6-Burners  
Environmental Roaster**  
Model: ET-K333  
W800xD580xH180mm  
Power:37,913BTU/hr  
N/W:18kg



**Gas Fumeless Roaster  
(With Electric Fan)**  
Model: ET-KF03  
W1180xD370xH220mm  
Power:30,330BTU/hr  
N/W:15kg



**Gas Fumeless Roaster  
(With Electric Fan)**  
Model: ET-KF05  
W660xD390xH220mm  
Power:17,061BTU/hr  
N/W:10kg




**Gas Fumeless Roaster  
(Without Electric Fan)**  
Model: ET-K03-2  
W1180xD415xH275mm  
Power:30,330BTU/hr  
N/W:15kg



**Gas Fumeless Roaster  
(Without Electric Fan)**  
Model: ET-K05-2  
W660xD390xH220mm  
Power:17,061BTU/hr  
N/W:10kg



**Electric Roaster**  
Model: ET-KD3A  
W920xD330xH175mm  
Volt:220V/50Hz  
Power:4.8KW  
N/W:13kg



**Electric Roaster**  
Model: ET-KD33A  
W920xD330xH175mm  
Volt:220V/50Hz  
Power:4.8KW  
N/W:13kg



**Gas Primer Grill**  
Model: ET-R-44  
W560xD510xH280mm  
Power:23,885BTU/hr  
N/W:30kg



**Counter-top Multifunctional BBQ Roaster**  
Model: ET-ZHSKL-Y62-6  
W1655xD460xH260mm  
Der Grill Power:30,331BTU/hr  
Griddles Power:14,218BTU/hr  
Fryer Power:14,218BTU/hr  
N/W:35kg





## Rotisserie



 **Electric Rotisserie**  
**Model : ET-YXD-266X**  
 W810xD670xH610mm  
 Volt:220V/50Hz  
 Power:4.6KW  
 N/W:65kg



 **Electric Rotisserie**  
**Model : ET-YXD-268X**  
 W1030xD670xH810mm  
 Volt:220V/50Hz  
 Power:6.2KW  
 N/W:81kg



 **Gas Rotisserie**  
**Model : ET-YXD-268X-1**  
 W1010xD810xH800mm  
 Volt:220V/50Hz  
 Power:32,226BTU/hr  
 N/W:85kg




 **Electric Rotisserie Oven**  
**Model : ET-YXD-24E**  
 W945xD870xH1020mm  
 Bore Size:W680xD620xH650mm  
 Volt:380V/50Hz  
 Power:10.2KW  
 N/W:178kg



 **Electric Rotisserie (1-Layer)**  
**Model : ET-YXD-201-D**  
 W1000xD900xH1140mm  
 Volt:380V/50Hz  
 Power:9.7KW  
 N/W:179kg



 **Electric Rotisserie (2-Layer)**  
**Model : ET-YXD-201**  
 W1000xD900xH2140mm  
 Volt:380V/50Hz  
 Power:2x9.7KW  
 N/W:353kg



 **Electric Rotisserie**  
**Model : ET-YXD-2060-C**  
 W670xD553xH1587mm  
 Volt:220V/50Hz  
 Power:8.2KW  
 N/W:106kg



 **Gas Rotisserie**  
**Model : ET-YXD-306**  
 W670xD550xH1580mm  
 Power:0.2KW/220V  
 Power:27,980BTU/hr  
 N/W:91kg



 **Gas Rotisserie**  
**Model : ET-GT3-P**  
 W1200xD500xH730mm  
 Power:0.2KW/220V  
 Power:61,419BTU/hr  
 N/W:77kg  
 Max Capacity:15 Chickens



 **Gas Rotisserie**  
**Model : ET-GT6-P**  
 W1200xD500xH1260mm  
 Power:0.3KW/220V  
 Power:122,836BTU/hr  
 N/W:126kg  
 Max Capacity:30 Chickens



 **Electric Rotisserie**  
**Model : ET-YXD-35(UP)**  
 W1000xD860xH1110mm  
 Volt:380V/50Hz  
 Power:11KW  
 N/W:195kg  
 Max Capacity:35 Chickens



**Model : ET-YXD-35-D**  
 W1000xD860xH970mm  
 Volt:380V/50Hz  
 Power:2.6KW  
 N/W:170kg  
 Max Capacity:35 Chickens



 **Electric Rotisserie (Yakitori Rotary-type)**  
**Model : ET-YXD-1480**  
 W1480xD580xH2000mm  
 Volt:380V/50Hz  
 Power:41KW  
 N/W:257kg



**Salamander, Shawarma (Adjustable)**



**Electric Salamander**  
**Model : ET-TES-936**  
 W605xD320xH280mm  
 Volt:220V/50Hz  
 Power:2KW  
 N/W:13kg



**Electric Salamander**  
**Model : ET-TES-937**  
 W790xD470xH490mm  
 Volt:220V/50Hz  
 Power:4KW  
 N/W:28kg



**Electric Salamander**  
**Model : ET-TES-938**  
 W580xD400xH380mm  
 Volt:220V/50Hz  
 Power:2.2KW  
 N/W:18kg



**Gas Salamander**  
**Model : ET-REB-03**  
 W885xD550xH590mm  
 Power:39,240BTU/hr  
 N/W:74kg



**Electric Salamander**  
**Model : ET-EB-450**  
 W450xD450xH500mm  
 Volt:220V/50Hz  
 Power:2.8KW N/W:38.5kg



**Electric Salamander**  
**Model : ET-TES-450K**  
 W450xD450xH500mm  
 Volt:220V/50Hz  
 Power:2.8KW N/W:38.5kg



**Gas Salamander**  
**Model : ET-TGS-14**  
 W620xD440xH610mm  
 Power:23,885BTU/hr  
 N/W:41kg



**Gas Salamander**  
**Model : ET-TGS-16**  
 W880xD440xH610mm  
 Power:35,145BTU/hr  
 N/W:47kg

**Model : ET-EB-600**  
 W600xD450xH500mm  
 Volt:220V/50Hz  
 Power:4KW N/W:49kg

**Model : ET-TES-600K**  
 W600xD450xH500mm  
 Volt:220V/50Hz  
 Power:4KW N/W:49kg

**Model : ET-EB-800**  
 W800xD450xH500mm  
 Volt:220V/50Hz  
 Power:5.6KW N/W:63kg


**Model : ET-TES-800K**  
 W800xD450xH500mm  
 Volt:220V/50Hz  
 Power:5.6KW N/W:63kg



**Gas Salamander**  
**Model : ET-TGS-743**  
 W650xD500xH440mm  
 Power(KW/BTU):7.5/27,298  
 N/W:17kg



**Gas Salamander**  
**Model : ET-WYG-745**  
 W880xD440xH610mm  
 Power:45,724BTU/hr  
 N/W:28kg



**Gas Shawarma(Adjustable)**  
**Model : ET-FGD-790**  
 W500xD650xH900mm  
 Power(KW/BTU):9/30,710  
 Volt:220V/50Hz  
 Power(KW):0.05  
 N/W:38kg

**Gas Shawarma(Adjustable)**  
**Model : ET-FGD-791**  
 W500xD650xH1050mm  
 Power(KW/BTU):13.5/46,064  
 Volt:220V/50Hz  
 Power(KW):0.05  
 N/W:45kg

**Gas Shawarma(Adjustable)**  
**Model : ET-FGD-792**  
 W500xD650xH1185mm  
 Power(KW/BTU):18/61,419  
 Volt:220V/50Hz  
 Power(KW):0.05  
 N/W:38kg



**Gas Shawarma (Adjustable)**  
**Model : ET-RG-2**  
 W534xD607xH960mm  
 Power:50,500BTU/hr  
 N/W:31kg



**Electric Shawarma (Adjustable)**  
**Model : ET-RE-2**  
 W534xD607xH960mm  
 Volt:380V/50Hz  
 Power:9.9KW  
 N/W:34kg



**Electric Shawarma (Adjustable)**  
**Model : ET-WYE-890**  
 W480xD560xH850mm  
 Volt:220V/50Hz  
 Power:5.35KW  
 N/W:30kg

