



รายละเอียดเครื่อง LATHE MACHINE MODEL : 560x2000

Standard Accessories :



3 จับ 12 นิ้ว



4 จับ 16 นิ้ว




ก้านสะท้อน 3 ขา



ก้านสะท้อน 4 ขา



จานพา




ยื่นศูนย์ตาย



ยื่นศูนย์เป็น



กล่องเครื่องมือ, คู่มือ



จอร์เนียร์



โคมไฟ

- เป็นเครื่องรุ่นใหม่ล่าสุด
- กลึงเกลียวนิ้ว เกลียวมิล ไม่ต้องเปลี่ยนเฟือง
- รูผ่าน 80 มิลลิเมตร
- สามารถถอดค้อม้าเพื่อกลึงงานที่ใหญ่ขึ้นได้อีกประมาณ 20 มิลลิเมตร
- 3 จับ ขนาด 12 นิ้ว / 4 จับ ขนาด 16 นิ้ว
- มีจอร์เนียร์ติดจอ (LED) 2 แกน เพื่อความสะดวกในการใช้งาน
- พร้อมอุปกรณ์ครบครันพร้อมกลึงงานได้ทันที

LATHE MACHINE MODEL : 560x2000	
- Swing over bed	ø560 mm
- Swing over cross slide	ø350 mm
- Spindle nose	D1-8
- Width of bed	350mm
- Spindle bore	ø80 mm
- Total travel of cross slide	316 mm
- Quill taper	MT5
- Overall dimension (LxWxH)	2840x1150x1430 mm
- NW/GW	2370/2740 kg.



รายละเอียดเครื่อง LATHE MACHINE MODEL : 800x3000

Standard Accessories :



3 จับ 14 นิ้ว



4 จับ 16 นิ้ว




กันสะท้อน 3 ขา



กันสะท้อน 4 ขา



งานพา




ยันศูนย์



ยันศูนย์เป็น



กล่องเครื่องมือ, คู่มือ



จอร์เนียร์



คอมไฟ


- เป็นเครื่องรุ่นใหม่ล่าสุด
- กลึงเกลียวนิ้ว เกลียวมิล ไม่ต้องเปลี่ยนเฟือง
- รูผ่าน 104 มิลลิเมตร
- สามารถถอดค้อม้าเพื่อกำลังงานที่ใหญ่ขึ้นได้อีกประมาณ 20 มิลลิเมตร
- 3 จับ ขนาด 12 นิ้ว / 4 จับ ขนาด 16 นิ้ว
- มีจอร์เนียร์ดิจิทัล (LED) 2 แกน เพื่อความสะดวกในการใช้งาน
- พร้อมอุปกรณ์ครบครันพร้อมปฏิบัติงานได้ทันที

LATHE MACHINE MODEL : 800x3000	
- Swing over bed	ø800 mm
- Swing over cross slide	ø570 mm
- Spindle nose	D1-8
- Width of bed	400mm
- Spindle bore	ø105 mm
- Total travel of cross slide	420 mm
- Quill taper	MT5
- Overall dimension (LxWxF)	3710x1360x1670mm
- NW/GW	3650/4050kgs



รายละเอียดเครื่อง LATHE MACHINE MODEL : 510Sx1000

Standard Accessories :



3 จับ 10 นิ้ว



4 จับ 12 นิ้ว




ก้านสะท้อน 3 ขา



ก้านสะท้อน 4 ขา



งานพา




ชิ้นศูนย์ตาย



ชิ้นศูนย์เป็น



กล่องเครื่องมือ , คู่มือ



จอร์เนียร์



โคมไฟ

- เป็นเครื่องรุ่นใหม่ล่าสุด
- กลึงเกลียวนิ้ว เกลียวมิล ไม่ต้องเปลี่ยนเฟือง
- รูผ่าน 58 มิลลิเมตร
- สามารถถอดคอมาเพื่อกลึงงานที่ใหญ่ขึ้นได้อีกประมาณ 20 มิลลิเมตร
- 3 จับ ขนาด 10 นิ้ว / 4 จับ ขนาด 12 นิ้ว
- มีจอร์เนียร์ดิจิทัล (LED) 2 แกน เพื่อความสะดวกในการทำงาน
- พร้อมอุปกรณ์ครบครันพร้อมกลึงงานได้ทันที

LATHE MACHINE MODEL : 510Sx1000	
- Swing over bed	ø510 mm
- Swing over cross slide	ø300 mm
- Width of bed	300 mm
- Spindle nose	D1-8
- Spindle bore	ø58 mm
- Max. travel of cross slide	316 mm
- Quill taper	MT4
- Overall dimension (LxWxH)	2100 x 1000 x 1260 mm
- NW/GW	1705 kg



รายละเอียดเครื่อง LATHE MACHINE MODEL : 510Sx1500

Standard Accessories :



3 จับ 10 นิ้ว



4 จับ 12 นิ้ว




ก้านสะท้อน 3 ขา



ก้านสะท้อน 4 ขา



จานพา




ชั้นศูนย์ตาย



ชั้นศูนย์เป็น



กล่องเครื่องมือ , กุ้มือ



จอร์เนียร์



คอมไฟ

- เป็นเครื่องรุ่นใหม่ล่าสุด
- กลึงเกลียวนิ้ว เกลียวมิล ไม่ต้องเปลี่ยนเฟือง
- รูผ่าน 58 มิลลิเมตร
- สามารถถอดคอกม้าเพื่อกำลังงานที่ใหญ่ขึ้น ได้อีกประมาณ 20 มิลลิเมตร
- 3 จับ ขนาด 10 นิ้ว / 4 จับ ขนาด 12 นิ้ว
- มีจอร์เนียร์ติดจอ (LED) 2 แกน เพื่อความสะดวกในการใช้งาน
- พร้อมอุปกรณ์ครบครันพร้อมปฏิบัติงานได้ทันที

LATHE MACHINE MODEL : 510Sx1500	
- Swing over bed	ø510 mm
- Swing over cross slide	ø300 mm
- Width of bed	300 mm
- Spindle nose	D1-8
- Spindle bore	ø58 mm
- Max. travel of cross slide	326 mm
- Quill taper	MT4
- Overall dimension (LxWxH)	2840 x 1000 x 1260 mm
- NW/GW	2335/2685/3185 Kg



รายละเอียดเครื่อง LATHE MACHINE MODEL : 560x1000

Standard Accessories :



3 จับ 12 นิ้ว



4 จับ 16 นิ้ว




กั้นสะพาน 3 ขา



กั้นสะพาน 4 ขา



จานพา




ยันศูนย์ตาย



ยันศูนย์เป็น



กล่องเครื่องมือ , คู่มือ



จอร์เนียร์



โคมไฟ

- เป็นเครื่องรุ่นใหม่ล่าสุด
- กลึงเกลียวนิ้ว เกลียวมิล ไม่ต้องเปลี่ยนเฟือง
- รูผ่าน 80 มิลลิเมตร
- สามารถถอดค้อม้าเพื่อกำลังงานที่ใหญ่ขึ้นได้อีกประมาณ 20 มิลลิเมตร
- 3 จับ ขนาด 12 นิ้ว / 4 จับ ขนาด 16 นิ้ว
- มีจอร์เนียร์ดิจิทัล (LED) 2 แกน เพื่อความสะดวกในการใช้งาน
- พร้อมอุปกรณ์ครบครันพร้อมปฏิบัติงานได้ทันที

LATHE MACHINE MODEL : 560x1000	
- Swing over bed	ø560 mm
- Swing over cross slide	ø355 mm
- Swing in gap diameter	785 mm
- Width of bed	350 mm
- Spindle bore	ø80 mm
- Total travel of cross slide	316 mm
- Quill taper	MT5
- Overall dimension (LxWxH)	2390x1150x1460 mm
- Net weight	2195 kg.



รายละเอียดเครื่อง LATHE MACHINE MODEL : 560x1500

Standard Accessories :



3 จับ 12 นิ้ว



4 จับ 16




กันสะท้อน 3 ขา



กันสะท้อน 4 ขา



จานพา




ยันศูนย์



ยันศูนย์เป็น



กล่องเครื่องมือ, คู่มือ



จอร์เนียร์



โคมไฟ

- เป็นเครื่องรุ่นใหม่ล่าสุด
- กลึงเกลียวนิ้ว เกลียวมิล ไม่ต้องเปลี่ยนเฟือง
- รูผ่าน 80 มิลลิเมตร
- สามารถถอดคอกม้าเพื่อกำลังงานที่ใหญ่ขึ้นได้อีกประมาณ 20 มิลลิเมตร
- 3 จับ ขนาด 12 นิ้ว / 4 จับ ขนาด 16 นิ้ว
- มีจอร์เนียร์ติดจอ (LED) 2 แกน เพื่อความสะดวกในการทำงาน
- พร้อมอุปกรณ์ครบครันพร้อมปฏิบัติงานได้ทันที

LATHE MACHINE MODEL : 560x1500	
- Swing over bed	ø560 mm
- Swing over cross slide	ø350 mm
- Spindle nose	D1-8
- Width of bed	350mm
- Spindle bore	ø80 mm
- Total travel of cross slide	316 mm
- Quill taper	MT5
- Overall dimension (LxWxH)	2840x1150x1430 mm
- NW/GW	2370/2740 kg.



รายละเอียดเครื่อง LATHE MACHINE MODEL : 360L x 1000

Standard Accessories :



3 จับ 6 นิ้ว



4 จับ 8 นิ้ว




กันสะท้อน 3 ขา



กันสะท้อน 4 ขา



งานพา




ชิ้นศูนย์ตาย



ชิ้นศูนย์



กล่องเครื่องมือ , คู่่มือ



จอร์เนียร์



โคมไฟ

- เป็นเครื่องรุ่นใหม่ล่าสุด
- กลึงเกลียวมีลไม่ต้องเปลี่ยนเฟือง
- กลึงเกลียวนิ้วต้องเปลี่ยนเฟือง
(เฟืองมืออยู่ในกล่องเครื่องมือ พร้อมเฟืองกลึงเกลียวพิเศษ)
- รูผ่าน 38 มิลลิเมตร
- สามารถถอดคอกม้าเพื่อกลึงงานที่ใหญ่ขึ้นได้อีกประมาณ 20 มิลลิเมตร
- 3 จับ ขนาด 6 นิ้ว / 4 จับ ขนาด 8 นิ้ว
- มีจอร์เนียร์ดิจิทัล (LED) 2 แกน เพื่อความสะดวกในการทำงาน
- พร้อมอุปกรณ์ครบครันพร้อมกลึงงานได้ทันที

LATHE MACHINE MODEL : 360Lx1000	
- Swing over bed	ø 360 mm
- Swing over cross slide	ø 212 mm
- Swing in gap diameter	ø 491 mm
- Spindle nose	D1-4
- Spindle bore	ø 38 mm
- Range of spindle speed	70-2000rpm
- Quill taper	MT3
- Overall dimension (LxWxH)	1870x740x124mm
- NW/GW	790/840kgs



รายละเอียดเครื่อง LATHE MACHINE MODEL : 510Lx1000

Standard Accessories :



3 จับ 10 นิ้ว



4 จับ 12




ก้านสะท้อน 3 ขา



ก้านสะท้อน 4 ขา



งานพา




ยันศูนย์



ยันศูนย์เป็น



กล่องเครื่องมือ , คู่มือ



จอร์เนียร์



โคมไฟ

- เป็นเครื่องรุ่นใหม่ล่าสุด
- กลึงเกลียวนิ้ว เกลียวมิล ไม่ต้องเปลี่ยนเฟือง
- รูผ่าน 80 มิลลิเมตร
- สามารถถอดคอมาเพื่อกลึงงานที่ใหญ่ขึ้นได้อีกประมาณ 20 มิลลิเมตร
- 3 จับ ขนาด 10 นิ้ว / 4 จับ ขนาด 12 นิ้ว
- มีจอร์เนียร์ดิจิทัล (LED) 2 แกน เพื่อความสะดวกในการใช้งาน
- พร้อมอุปกรณ์ครบครันพร้อมกลึงงานได้ทันที

LATHE MACHINE MODEL : 510Lx1000	
- Swing over bed	ø510 mm
- Swing over cross slide	ø305 mm
- Spindle nose	D1-8
- Width of bed	350mm
- Spindle bore	ø80 mm
- Total travel of cross slide	316 mm
- Quill taper	MT5
- Overall dimension (LxWxH)	2450x1150x1430 mm
- NW/GW	2035 kg



รายละเอียดเครื่อง LATHE MACHINE MODEL : T4211

Standard Accessories :



3 จับ 8 นิ้ว



4 จับ 12




กันสะท้อน 3 ขา



กันสะท้อน 4 ขา



งานพา




ขั้นศูนย์



ขั้นศูนย์เป็น



กล่องเครื่องมือ , คู่มือ



จอร์เนียร์



โคมไฟ

- เป็นเครื่องรุ่นใหม่ล่าสุด
- กิ่งเกลียวมิลไม่ต้องเปลี่ยนเฟือง
- กิ่งเกลียวนิ้วต้องเปลี่ยนเฟือง
(เฟืองมืออยู่ในกล่องเครื่องมือ พร้อมเฟืองกิ่งเกลียวพิเศษ)
- รูผ่าน 52 มิลลิเมตร
- สามารถถอดคอกม้าเพื่อปฏิบัติงานที่ใหญ่ขึ้นได้อีกประมาณ 20 มิลลิเมตร
- 3 จับ ขนาด 8 นิ้ว / 4 จับ ขนาด 12 นิ้ว
- มีจอร์เนียร์ดิจิทัล (LED) 2 แกน เพื่อความสะดวกในการใช้งาน
- พร้อมอุปกรณ์ครบครันพร้อมปฏิบัติงานได้ทันที

LATHE MACHINE MODEL : T4211	
- Swing over bed	ø420 mm
- Swing over cross slide	ø255 mm
- Hight of spindle center to bed	205 mm
- Width of bed	250 mm
- Spindle bore	ø52 mm
- Max. travel of cross slide	230 mm
- Quill taper	MT4
- Overall dimension (LxWxH)	198/248x90x142
- NW/GW	1100/1280 kg